

RENCANA PEMBELAJARAN SEMESTER (RPS)

No. 15/RPS/PRODI DIII KEP/II/2021



PROGRAM STUDI DIII KEPERAWATAN UNIVERSITAS PAHLAWAN TUANKU TAMBUSAI RIAU TAHUN AJARAN 2020/2021

Nama Prodi	D III Keperawatan																	
Nama Mata Kuliah	Pemeriksaan Fisik																	
Semester	IV, tahun ajaran 2020-2021.																	
Kode																		
Beban Kredit	2 SKS (1T, 2 P)																	
Dosen	Ns. M. Nurman, M.Kep																	
Deskripsi Mata Kuliah	Mata kuliah ini membahas tentang cara penkajian dengan riwayat kesehatan dan prosedur tehnik pemeriksaan fisik dari kepala spi kaki.																	
Capaian Pembelajaran	<ol style="list-style-type: none"> 1. Mampu menguasai tehnik, prinsip, dan prosedur pengkajian riwayat kesehatan dan prosedur . 2. Mampu memberikan askep kepada individu, keluarga dan kelompok baik sehat, sakit, dan kegawatdaruratan dengan memperhatikan aspek bio, psiko, social cultural dan spiritual yang menjamin keselamatan klien (patient safety), sesuai standar askep dan berdasarkan perencanaan keperawatan yang telah tersedia. 3. Mampu memilih dan menggunakan peralatan dalam prosedur pemeriksaan fisik. 4. Mampu mengumpulkan data untuk menyusun dan mendokumentasikan askep. 																	
Metode Penilaian dan Pembobotan	<p>A. Evaluasi hasil belajar mencakup:</p> <ol style="list-style-type: none"> 1. Kuis (baik yang dipersiapkan maupun dadakan) 2. Ujian tengah semester (UTS) 3. Penugasan (pekerjaan rumah, pembuatan makalah, terjemahan) 4. Ujian praktikum. 5. Ujian akhir semester (UAS). <p>B. Bobot Penilaian:</p> <table style="margin-left: 20px; border-collapse: collapse;"> <tr> <td style="padding-right: 10px;">1. Kuis dan atau tugas lain</td> <td style="padding-right: 10px;">: 20%</td> <td rowspan="5" style="font-size: 3em; padding: 0 10px;">}</td> <td rowspan="5" style="vertical-align: middle;">Teori 40 %</td> </tr> <tr> <td>2. Evaluasi tengah semester</td> <td>: 25 %</td> </tr> <tr> <td>3. Ujian akhir semester</td> <td>: 50 %</td> </tr> <tr> <td>4. Absensi</td> <td>: 5 %</td> </tr> <tr> <td>5. Praktikum</td> <td>: 60 %</td> </tr> </table>						1. Kuis dan atau tugas lain	: 20%	}	Teori 40 %	2. Evaluasi tengah semester	: 25 %	3. Ujian akhir semester	: 50 %	4. Absensi	: 5 %	5. Praktikum	: 60 %
1. Kuis dan atau tugas lain	: 20%	}	Teori 40 %															
2. Evaluasi tengah semester	: 25 %																	
3. Ujian akhir semester	: 50 %																	
4. Absensi	: 5 %																	
5. Praktikum	: 60 %																	
Daftar Referensi	<ol style="list-style-type: none"> 1. Bickley L.S. <i>Guide To Physical Examination</i>, 2007 2. Priharajo R., <i>Pengkajian Fisik keperawatan</i>, 2010 3. Morton PG..<i>Panduan pemeriksaan kesehatan</i>, 2011 4. Augustinus A.S. <i>Pemeriksaan fisik</i>, 2010 																	
Pertemuan	HARI/TANGGAL/JAM			TUJUAN	POKOK BAHASAN	Metode	Media	Dosen										
	Tkt II	Tkt II	Tkt II															
I	Setiap Kamis Jam 7.30 – 08.30 WIB	Setiap Kamis Jam 7.30 – 08.30 WIB	Setiap Kamis Jam 7.30 – 08.30 WIB	<ol style="list-style-type: none"> 1. Mampu memahami prinsip prinsip umum pemeriksaan fisik keperawatan 2. Mampu memahami dan mempraktekkan tehnik pemeriksaan kepala dan mata. 	<ol style="list-style-type: none"> 1. Prinsip dan tehnik pemeriksaan fisik keperawatan 2. Pemeriksaan riwayat kesehatan dan tehnik/prosedur pemeriksaan kepala dan mata.. 	<ol style="list-style-type: none"> 1. Ceramah 2. Ceramah, diskusi dan praktikum 	LCD, Nursing Kit.	M. Nurman										
II	Setiap Senen Jam	Setiap Senen Jam	Setiap Senen Jam 7.00	<ol style="list-style-type: none"> 3. Mampu memahami dan mempraktekkan tehnik pemerikaan 	<ol style="list-style-type: none"> 3. Pengkajian riwayat kesehatan dan tehnik/posedur 	<ol style="list-style-type: none"> 3. Ceramah, diskusi dan praktikum 	LCD, Nursing Kit	M. Nurman										

	7.00 – 08.40 WIB	7.00 – 08.40 WIB	– 08.40 WIB	pengkajian alat kelamin 4. Mampu memahami dan mempraktekkan teknik pemeriksaan hidung, dan telinga	Pemeriksaan alat kelamin laki-laki, perempuan 4. Pengkajian kesehatan dan teknik/prosedur pemeriksaan hidung, telinga,	4. Ceramah, diskusi dan praktikum	LCD, Nursing Kit.	
III	Setiap Senen Jam 7.00 – 08.40 WIB	Setiap Senen Jam 7.00 – 08.40 WIB	Setiap Senen Jam 7.00 – 08.40 WIB	5. Mampu memahami dan mempraktekkan teknik pemerikaan otot, tulang dan sendi. 6. Mampu memahami dan mempraktekkan teknik pemeriksaan mulut dan leher	5. Pengkajian kesehatan dan Pemeriksaan otot (kekuatan otot, tonus otot), tulang dan sendi 6. Pengkajian kesehatan dan teknik/ prosedur pemeriksaan mulut dan leher.	5. Ceramah, diskusi dan praktikum 6. Ceramah, diskusi dan praktikum	LCD, Nursing Kit LCD, Nursing Kit.	M. Nurman
IV	Setiap Senen Jam 7.00 – 08.40 WIB	Setiap Senen Jam 7.00 – 08.40 WIB	Setiap Senen Jam 7.00 – 08.40 WIB	7. Mampu memahami dan mempraktekkan teknik pemerikaan neurologis 8. Mampu memahami dan mempraktekkan teknik pemeriksaan dada pernapasan	7. Pengkajian kesehatan dan Pemeriksaan kesadaran,nervus cranial, 8. Pengkajian kesehatan dan teknik/ prosedur pemeriksaan dada pernapasan	7. Ceramah, diskusi dan praktikum 8. Ceramah, diskusi dan praktikum	LCD, Nursing Kit LCD, Nursing Kit.	M. Nurman
V	Setiap Senen Jam 7.00 – 08.40 WIB	Setiap Senen Jam 7.00 – 08.40 WIB	Setiap Senen Jam 7.00 – 08.40 WIB	9. Mampu memahami dan mempraktekkan teknik pemerikaan neurologis 10. Mampu memahami dan mempraktekkan teknik dada pernapasan	9. Pengkajian kesehatan dan Pemeriksaan kesadaran,nervus cranial,reflex fisiologis. 10. Pengkajian kesehatan dan teknik/ prosedur pemeriksaan dada dan pernapasan	9. Ceramah, diskusi dan praktikum 10. Ceramah, diskusi dan praktikum	LCD, Nursing Kit LCD, Nursing Kit.	M. Nurman
VI	Setiap Senen Jam 7.00 – 08.40 WIB	Setiap Senen Jam 7.00 – 08.40 WIB	Setiap Senen Jam 7.00 – 08.40 WIB	11. Mampu memahami dan mempraktekkan teknik pemerikaan axila dan payudara 12. Mampu memahami dan mempraktekkan teknik pemeriksaan dada kardiovaskuler	11. Pengkajian kesehatan dan Pemeriksaan axial dan payudara 12. Pengkajian kesehatan dan teknik/ prosedur pemeriksaan dada kardiovaskuler.	11. Ceramah, diskusi dan praktikum 12. Ceramah, diskusi dan praktikum	LCD, Nursing Kit LCD, Nursing Kit.	M. Nurman
VII	Setiap Senen Jam	Setiap Senen Jam	Setiap Senen Jam 7.00		MID SEMESTER			M. Nurman

	7.00 – 08.40 WIB	7.00 – 08.40 WIB	– 08.40 WIB						
VIII	Setiap Senen Jam 7.00 – 08.40 WIB	Setiap Senen Jam 7.00 – 08.40 WIB	Setiap Senen Jam 7.00 – 08.40 WIB	13. Mampu memahami dan mempraktekkan teknik pemerikaan abdomen 14. Mampu memahami dan mempraktekkan teknik pemeriksaan dada kardiovaskuler	13. Pengkajian kesehatan dan Pemeriksaan abdomen 14. Pengkajian kesehatan dan teknik/ prosedur pemeriksaan dada kardiovaskuler	13. Ceramah, diskusi dan praktikum 14. Ceramah, diskusi dan praktikum	LCD, Nursing Kit LCD, Nursing Kit.	M. Nurman	
IX	Setiap Senen Jam 7.00 – 08.40 WIB	Setiap Senen Jam 7.00 – 08.40 WIB	Setiap Senen Jam 7.00 – 08.40 WIB	15. Mampu memahami dan mempraktekkan teknik pemerikaan hepar,lien, 16. Mampu memahami dan mempraktekkan teknik pemeriksaan ginjal dan kandung kemih.	15. Pengkajian kesehatan dan Pemeriksaan hepar, lien 16. Pengkajian kesehatan dan teknik/ prosedur pemeriksaan gimjal dan kandung kemih	15. Ceramah, diskusi dan praktikum 16. Ceramah, diskusi dan praktikum	LCD, Nursing Kit LCD, Nursing Kit.	M. Nurman	
X	Setiap Senen Jam 7.00 – 08.40 WIB	Setiap Senen Jam 7.00 – 08.40 WIB	Setiap Senen Jam 7.00 – 08.40 WIB	17. Mampu mempraktekkan secara mandiri prosedur pelaksanaan pemeriksaan kepala spi leher	17. Prosedur pemeriksaan kepala spi leher	17. Praktikum lab	LCD, Nursing Kit	M. Nurman	
XI	Setiap Senen Jam 7.00 – 08.40 WIB	Setiap Senen Jam 7.00 – 08.40 WIB	Setiap Senen Jam 7.00 – 08.40 WIB	18. Mampu mempraktekkan secara mandiri prosedur pelaksanaan pemeriksaan dada paru	18. Prosedur pemeriksaan dada paru dan jantung	18. Praktikum lab	LCD, Nursing Kit	M. Nurman	
XII	Setiap Senen Jam 7.00 – 08.40 WIB	Setiap Senen Jam 7.00 – 08.40 WIB	Setiap Senen Jam 7.00 – 08.40 WIB	19. Mampu mempraktekkan secara mandiri prosedur pelaksanaan pemeriksaan dada jantung	19. Prosedur pemeriksaan dada paru dan jantung	19. Praktikum lab	LCD, Nursing Kit	M. Nurman	
XIII	Setiap Senen Jam 7.00 – 08.40 WIB	Setiap Senen Jam 7.00 – 08.40 WIB	Setiap Senen Jam 7.00 – 08.40 WIB	20. Mampu mempraktekkan secara mandiri prosedur pelaksanaan pemeriksaan axial, payudara	20. Prosedur pemeriksaan axiala dan payudara	20. Praktikum lab	LCD, Nursing Kit	M. Nurman	
XIV	Setiap Senen Jam 7.00 – 08.40 WIB	Setiap Senen Jam 7.00 – 08.40 WIB	Setiap Senen Jam 7.00 – 08.40 WIB	21. Mampu mempraktekkan secara mandiri prosedur pelaksanaan pemeriksaan abdomen	21. Prosedur pemeriksaan abdomen	21. Praktikum lab	LCD, Nursing Kit	M. Nurman	

XV	Setiap Senen Jam 7.00 – 08.40 WIB	Setiap Senen Jam 7.00 – 08.40 WIB	Setiap Senen Jam 7.00 – 08.40 WIB	22. Mampu mempraktekkan secara mandiri prosedur pelaksanaan pemeriksaan kulit, genitalia dan tulang, otot dan sendi.	22. Prosedur pemeriksaankulit, genitalia, tulang otot dan sendi	22. Praktikum lab	LCD, Nursing Kit	M. Nurman
XVI	Setiap Senen Jam 7.00 – 08.40 WIB	Setiap Senen Jam 7.00 – 08.40 WIB	Setiap Senen Jam 7.00 – 08.40 WIB	23. Mampu mempraktekkan secara mandiri prosedur pelaksanaan pemeriksaan kesadaran, nervus, dan reflex fisiologis.	23. Prosedur pemeriksaan kesadaran, nervus, dan reflex fisiologis	23. Praktikum lab	LCD, Nursing Kit	M. Nurman

Mengetahui:

Ketua PRODI D III Keperawatan

Koordinator Mata Ajar

(Ridha Hidayat, S.Kep.Ns., M.Kep.)

(M. Nurman., S.Kep.Ns., M.Kep.)

DAFTAR HADIR KULIAH
PROGRAM STUDI KEPERAWATAN - FAKULTAS FAKULTAS ILMU KESEHATAN

Mata Kuliah : PEMERIKSAAN FISIK
Semester / SKS : 4 / 3
Kelas / Tahun Akd: B / 2020/2021 Genap

Dosen Pengampu : MUHAMMAD NURMAN, S.Kep, M.Kep, Ners
Dosen Pengajar :

Validation ID: 20202-FIK-14401-032

NO	NIM	NAMA MAHASISWA	PERTEMUAN KE / HARI / TANGGAL																Ket		
			1	2	3	4	5	6	7	8	9	10	11	12	13	14	15	16			
1	1914401012	AINI MARDIYAH	✓	✓	✓	✓	✓	✓	✓	✓	✓	✓	✓	✓	✓	✓	✓	✓	✓		
2	1914401021	ALFI MARDIANTY	✓	✓	✓	✓	✓	✓	✓	✓	✓	✓	✓	✓	✓	✓	✓	✓	✓		
3	1914401031	CANDRA KURNIAWAN	✓	✓	✓	✓	✓	✓	✓	✓	✓	✓	✓	✓	✓	✓	✓	✓	✓		
4	1914401033	ELVITA ECI SAFITRI	✓	✓	✓	✓	✓	✓	✓	✓	✓	✓	✓	✓	✓	✓	✓	✓	✓		
5	1914401034	FADILAH	✓	✓	✓	✓	✓	✓	✓	✓	✓	✓	✓	✓	✓	✓	✓	✓	✓		
6	1914401036	FITRI SATRIANI	✓	✓	✓	✓	✓	✓	✓	✓	✓	✓	✓	✓	✓	✓	✓	✓	✓		
7	1914401038	HELPIKA LESTARI	✓	✓	✓	✓	✓	✓	✓	✓	✓	✓	✓	✓	✓	✓	✓	✓	✓		
8	1914401045	MISZA SYAFIRA	✓	✓	✓	✓	✓	✓	✓	✓	✓	✓	✓	✓	✓	✓	✓	✓	✓		
9	1914401046	MONICA SARI	✓	✓	✓	✓	✓	✓	✓	✓	✓	✓	✓	✓	✓	✓	✓	✓	✓		
10	1914401049	RANI TRI NOVIANTI	✓	✓	✓	✓	✓	✓	✓	✓	✓	✓	✓	✓	✓	✓	✓	✓	✓		
11	1914401051	SISKA APULINA	✓	✓	✓	✓	✓	✓	✓	✓	✓	✓	✓	✓	✓	✓	✓	✓	✓		
12	1914401052	WANDA	✓	✓	✓	✓	✓	✓	✓	✓	✓	✓	✓	✓	✓	✓	✓	✓	✓		
PARAF DOSEN																					
TANGGAL PERTEMUAN																					
JUMLAH MAHASISWA YANG HADIR HARI INI																					

ALKI DIPINTA.R

Mengetahui,

Ketua Program Studi,

Bangkinang, _____




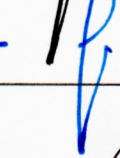












Dosen Pengajar,

UNIVERSITAS PAHLAWAN TUANKU TAMBUSAI
 FAKULTAS ILMU KESEHATAN
 PROGRAM STUDI KEPERAWATAN

BATAS MATERI KULIAH

Mata Kuliah : PEMERIKSAAN FISIK
 Semester / SKS : 4 / 3
 Kelas/Tahun Akd: B / 2020/2021 Genap

Dosen Pengampu : MUHAMMAD NURMAN, S.Kep, M.Kep, Ners
 Dosen Pengajar :

NO	HARI/TGL	MATERI	PARAF DOSEN	P. KETUA KELAS
1	12-3-2021	pengelesan Silebro next: Pemasih pengabdian		
2	26/3-2021	Konsep dasar Pemasih Pii next: Pemasih pengabdian		
3	3/4-2021	Pemeriksaan fisik kepala dan leher,		
4	9/4-2021	Pemeriksaan fisik Thorax next: pemeriksaan fisik Abdomen		
5	16/4-2021	Pemeriksaan fisik kepala dan leher → next: Pemasih Abdomen		
6	24/4-2021	Pemeriksaan fisik Abdomen next:		
7	1/5-2021	Pemasih sistek perkerubing		
8	7/5-2021	dan sistek Muskuloskeletal		
9	21/5-2021	Pemasih sistek persyaraf next: Sanguinologi		
10	2/6-2021	Seminar kelompok & Ad		
11	7/6-2021	prodiel labor: Pemasih Abdomen Thorax		
12	7/6-2021	prodiel labor: Pemasih sistek Abdomen		
13	12/6-2021	Mulitel labor pemeriksaan fisik sistek Endokrin		
14	17/6-2021	Mulitel labor pemeriksaan fisik sistek persyaraf		
15	17/6-2021	Cajuta pemasih sistek persyaraf		
16	22/6-2021	pemasih sistek sistek pemeriksaan		

**DAFTAR NILAI MAHASISWA PRODI DIII KEPERAWATAN
FAKULTAS ILMU KESEHATAN UNIVERSITAS PAHLAWAN T.A 2019/2020**

MATA KULIAH : PEMERIKSAAN FISIK

SEMESTER : IV

DOSEN : Ns. M. NURMAN, M.Kep

NO	NAMA MAHASISWA	NILAI MAHASISWA										NILAI TEORI		NILAI LABOR		NILAI AKHIR (L)	LBG
		UAS		UTS		TUGAS		INDIVIDU		ABSENSI		N	40%	N	60%		
		N	50%	N	25%	N	10%	N	10%	N	5%						
1	AINA MARDIYAH	68	34	65	16	85	8.5	80	8	90	4.5	71	29	80	48	79	B+
2	ALFI MARDIANTY	65	32.5	60	15	85	8.5	85	8.5	100	5	70	28	85	51	79	B+
3	CANDRA KURNIAWAN	73	36.5	65	16	85	8.5	75	7.5	100	5	74	30	80	48	78	B+
4	ELVITA ECI SAFITRI	55	27.5	65	16	85	8.5	85	8.5	100	5	66	26	79	47	74	B
5	FADILAH	53	26.5	70	18	85	8.5	85	8.5	90	4.5	66	26	76	46	72	B
6	FITRI SATRIANI	68	34	80	20	85	8.5	80	8	100	5	76	30	83	50	80	A-
7	HELPIKA LESTARI	73	36.5	70	18	85	8.5	78	7.8	100	5	75	30	87	52	82	A-
8	MISZA SYAFIRA	43	21.5	45	11	85	8.5	80	8	60	3	52	21	75	45	66	B-
9	MONICA SARI	50	25	35	8.8	85	8.5	85	8.5	80	4	55	22	73	44	66	B-
10	RANI TRI NOVIANTI	65	32.5	75	19	85	8.5	82	8.2	90	4.5	72	29	80	48	77	B+
11	SISKA APULINA	50	25	45	11	85	8.5	80	8	60	3	56	22	80	48	70	B
12	WANDA	68	34	40	10	85	8.5	80	8	80	4	65	26	84	50	76	B+
13	ALKI DIPINTA REZKI	53	26.5	30	7.5	85	8.5	78	7.8	70	3.5	54	22	76	46	67	B-

DOSEN KOORDINATOR MK

KETUA PRODI DIII KEPERAWATAN

Ns. M. NURMAN, M.Kep

Ns. RIDHA HIDAYAT, M.Kep