

الْمُرَاءُ

DAPAT MEMBACA DAN MENULIS

AKSARA ARAB MELAYU

DALAM TEMPO

24

JAM



Dr. H. Muhammad Roihan Nasution, Lc. MA

Dr. H. Muhammad Roihan Nasution Lc. MA

أَلْحِرَاءُ

**DAPAT MEMBACA
DAN MENULIS
AKSARA ARAB MELAYU**

Dalam Tempo **24** Jam

Al-Hira' Permata Nadiah

AL-HIRA'

**Dapat Membaca dan Menulis
Aksara Arab Melayu
Dalam Tempo 24 Jam**

Pengarang :

Dr. H. Muhammad Roihan Nasution, Lc. MA

Setting & Layout:

H. Muhammad Isa Sakdun, Lc

Diterbitkan oleh:

Yayasan Pendidikan Al-Hira' Permata Nadiah
Jl. Tuba II No. 61 Medan. Telp. (061) 77845124 - 7344049

Cetakan Pertama: Mei 2013

Cetakan kedua: Agustus 2018

ISBN: 978-979-25050-2-3

Hak Cipta Pada Penulis

*Dilarang memperbanyak sebagian atau seluruh buku ini
ke dalam bentuk apa pun tanpa izin tertulis dari penerbit*

Dicetak dan didistribusikan oleh

Perdana Mulya Sarana

Jl. Sosro No. 16-A Medan 20224

Telp. (061) 77151020 - 7347756 Fax. 7347756

HP. 0812-6546-306

Isi di luar tanggung jawab percetakan

DAFTAR ISI

Pendahuluan	v
Pelajaran 1 : Huruf-Huruf Hijaiyyah Tunggal	1
Pelajaran 2 : Huruf-Huruf Bersambung	17
Pelajaran 3 : Mengenal Huruf Latin dan Persamaannya dengan Huruf Aksara Arab Melayu	25
Pelajaran 4 : Bentuk-Bentuk Huruf Aksara Arab Melayu Tunggal dan Bersambung.....	33
Pelajaran 5 : Panduan Mengeja dan Menulis Aksara Arab Melayu	43
Pelajaran 6 : Mengeja Suku Kata yang Menggunakan Vokal (U) dan (O)	47
Pelajaran 7 : Mengeja Suku Kata yang Menggunakan Vokal (A)	53
Pelajaran 8 : Mengeja Suku Kata yang Menggunakan Vokal (E) Pepet	59
Pelajaran 9 : Mengeja Suku Kata yang Menggunakan Vokal (I) dan (E)	63
Pelajaran 10 : Kata Jati dan Serapan Bukan Bahasa Arab yang Terdiri Dari Satu Suku Kata.....	67
Pelajaran 11 : Kata Jati dan Serapan Bukan Bahasa Arab yang Terdiri Dari Dua Suku Kata Atau Lebih ...	71
Pelajaran 12 : Mengeja Kata yang Menggunakan Diftong	79
Pelajaran 13 : Mengeja Kata Serapan Bahasa Arab	83

DAPAT MEMBACA & MENULIS AKSARA ARAB MELAYU ———

Pelajaran 14 : Mengeja Kata yang Berimbuhan	89
Kunci Jawaban	95
Biografi Penulis	100

PENDAHULUAN

Segala puji bagi Allah Ta'ala yang telah menurunkan Al-Qur'an kepada manusia sebagai pedoman hidup. Shalawat dan salam dikirimkan kepada Nabi Muhammad SAW sebagai duta Allah untuk menyampaikan wahyu kepada umat manusia di permukaan bumi.


Pengetahuan tentang menulis dan membaca merupakan kunci bagi ilmu pengetahuan yang beraneka ragam. Berdasarkan itu, penulis terasa terpanggil untuk menyusun sebuah buku yang dapat dijadikan sebagai panduan dalam mengajarkan baca tulis Aksara Arab Melayu.

Buku ini diberi nama **“Al-Hira’ Dapat Membaca dan Menulis Aksara Arab Melayu Dalam Tempo 24 Jam”**. Penulis yakin bahwa buku ini sangat efektif, di mana dalam tempo yang sangat singkat peserta didik yang menggunakan buku ini akan dapat membaca dan menulis tulisan Arab Melayu.

Mudah-mudahan dengan kehadiran buku ini, anak-anak kita pada jenjang Sekolah Dasar (SD), dapat membaca dan menulis Aksara Arab Melayu.

Pengarang

Dr. H. Muhammad Roihan Nasution, Lc.MA



PELAJARAN PERTAMA

**HURUF-HURUF
HIJAIYAH TUNGGAL**

ب ت ث

ث	ت	ب	ث	ت	ب
.....
.....
.....
.....
.....

خ ح ج

خ	ح	ج	خ	ح	ج
.....
.....
.....
.....
.....
.....

ذ د

ذ	د	ذ	د	ذ	د
.....
.....
.....
.....
.....
.....

ز ر

ز	ر	ز	ر	ز	ر
.....
.....
.....
.....
.....
.....

ش س

ش	س	ش	س	ش	س
.....
.....
.....
.....
.....
.....

ص ض

ض	ص	ض	ص	ض	ص
.....
.....
.....
.....
.....
.....

ظ ط

ظ	ط	ظ	ط	ظ	ط
.....
.....
.....
.....
.....
.....

غ ع

غ	ع	غ	ع	غ	ع
.....
.....
.....
.....
.....
.....

ف ق

ق	ف	ق	ف	ق	ف
.....
.....
.....
.....
.....
.....

ل ك

ل	ك	ل	ك	ل	ك
.....
.....
.....
.....
.....
.....

ن م

ن	م	ن	م	ن	م
.....
.....
.....
.....
.....
.....


ه و

ه	و	ه	و	ه	و
.....
.....
.....
.....
.....
.....

أ ي

ي	أ	ي	أ	ي	أ
.....
.....
.....
.....
.....
.....

ب	ت	ث	ج	ح	خ
.....
د	ذ	ر	ز	س	ش
.....
ص	ض	ط	ظ	ع	غ
.....
ف	ق	ك	ل	م	ن
.....
و	ه	أ	ي	<p>Guru hendaklah Mendiktekan huruf-huruf hijaiyah kepada murid- murid.</p>	
.....		



PELAJARAN KEDUA

HURUF-HURUF HIJAIYAH YANG BERSAMBUNG

AKHIR KATA	TENGAH KATA	AWAL KATA	TUNGGAL
ا ل ا	ا ل ا	ا	ا
.....
ب	ب .	ب .	ب
.....
ت تة	ت .	ت .	ت
.....
ث	ث .	ث .	ث
.....
ج	ج .	ج .	ج
.....
ح	ح .	ح .	ح
.....
خ	خ .	خ .	خ
.....
د	د	د	د
.....

DAPAT MEMBACA & MENULIS AKSARA ARAB MELAYU _____

AKHIR KATA	TENGAH KATA	AWAL KATA	TUNGGAL
ذ	ذ	ذ	ذ
.....
ر	ر	ر	ر
.....
ز	ز	ز	ز
.....
س	س .	س .	س
.....
ش	ش .	ش .	ش
.....
ص	ص .	ص .	ص
.....
ض	ض .	ض .	ض
.....
ط	ط .	ط .	ط
.....

———— DAPAT MEMBACA & MENULIS AKSARA ARAB MELAYU

AKHIR KATA	TENGAH KATA	AWAL KATA	TUNGGAL
ظ	. ظ	ظ .	ظ
.....
ع	. ع	ع .	ع
.....
غ	. غ	غ .	غ
.....
ف	. ف	ف .	ف
.....
ق	. ق	ق .	ق
.....
ك	. ك	ك .	ك
.....
ل	. ل	ل .	ل
.....
م	. م	م .	م
.....

DAPAT MEMBACA & MENULIS AKSARA ARAB MELAYU _____

AKHIR KATA	TENGAH KATA	AWAL KATA	TUNGGAL
ن	ذ .	ز .	ن
.....
و	و	و	و
.....
ه ه	ه .	ه .	ه
.....
أ ؤ ئ ء	أ ؤ . ؤ	أ إ	ء
.....
ي	ي .	ي .	ي
.....

KAEDAH :

Huruf-huruf Arab dibagi kepada empat kelompok :

1. Huruf yang boleh disambung atau dirangkaikan dengan huruf yang sebelumnya dan sesudahnya. Kelompok ini disebut dengan huruf **perangkai**. Huruf-hurufnya ialah :


ح خ س ش ص ض ب ت ث ج

ف ق ك ل م ن ه ي ع غ ط ظ

2. Huruf yang boleh disambung dengan huruf yang sebelumnya, tetapi tidak dengan huruf yang sesudahnya. Kelompok ini disebut dengan huruf **pemutus**. Huruf-hurufnya ialah:

ا د ذ ر ز و

3. Huruf yang hanya digunakan diakhir kata, yaitu huruf ta' marbutah (ة) dan ya' (ى) tidak bertitik yang digunakan sebagai huruf (E). Kedua huruf ini disebut dengan huruf penghujung.
4. Huruf yang sifatnya mengikut kedudukan. Jika huruf ini terletak sesudah huruf pemutus, maka sifatnya sama dengan huruf pemutus. Sebaliknya, jika huruf ini terletak diantara huruf-huruf perangkai maka ia memerlukan sebuah rumah dan selanjutnya huruf ini digolongkan dengan huruf perangkai. Hurufnya adalah hamzah (ء) yang disebut dengan huruf berumah.



PELAJARAN KETIGA

PERSAMAAN HURUF LATIN DENGAN HURUF AKSARA ARAB MELAYU

HURUF		CONTOH	
LATIN	AKSARA ARAB MELAYU	LATIN	AKSARA ARAB MELAYU
A, 'A	ا ، ع	Ayah, 'Ali	ايه ، علي
B	ب	Batu	باتو
C	چ	Cacar	چاچر
D	د	Dada	دادا
E	اي ، ي ، ي	Ekor, Bela, Egoisme	ايكور ، بيلا ، اي نخوءيسمي
F	ف	Fajar	فجر
G	ڠ	Gagah	ڠاڠه
H	ح ، ه ، ه	Hakim, Hari, Sa'diyah	حاكم ، هاري ، سعديه
I, 'I	اي ، ي ، ع	Ikan, Kiri, Ilmu	ايكن ، كيري ، علم
J	ج	Jala	جالا
K	ك ، ق ، ع ، ء	Kayu, Anak, Sa'diah, Bakso	كابو ، انق ، سعديه ، بأسو
L	ل	Lama	لام
M	م	Makan	ماكن
N	ن	Nama	نام
O	او ، و	Obat, Bola	اوبت ، بولا
P	ڤ	Paku	ڤاكو
Q	ق	Qur'an	قرآن
R	ر	Rasa	راس

HURUF		CONTOH	
LATIN	AKSARA ARAB MELAYU	LATIN	AKSARA ARAB MELAYU
S	س	Satu	سا تو
T	ت ، ة	Taman, Ibarat	تامن ، عبارة
U, 'U	او ، و ، ع	Ukur, Bulu, Ulama	او کور ، بولو ، علماء
V	ف	Volvo	فولفو
W	و	Warits	وارث
Y	ي	Yasir	ياسر
Z	ز	Zamzam	زمزم
DH	ض	Dha'if	ضعيف
SH	ص	Shalat	صلاة
TH	ط	Thawaf	طواف
ZH	ظ	Zhalim	ظالم
DZ	ذ	Dzaki	ذكي
KH	خ	Khatib	خطيب
GH	غ	Ghaib	غائب
NG	غ	Ngaji	غاجي
NY	پ ، ن	Nyanyi, Hanya	پاپي ، هانث
SY	ش	Syaithan	شيطان
TS	ث	Tsunami	ثونامي

KAEDAH :

1. Sebagian huruf Latin dieja dengan lebih dari satu huruf Aksara Arab Melayu.

Contoh :

LATIN	AKSARA ARAB MELAYU
E	اي ، ي ، ى
H	ح ه . ة
I	اي ، ي ، ع
K	ء ع ق ك
O	او ، و
U	او ، و ، ع

2. Sebagian huruf Aksara Arab Melayu tidak dapat dieja dengan huruf latin kecuali dengan menggabungkan dua huruf latin.

Contoh :

AKSARA ARAB MELAYU	LATIN
ذ	DZ
خ	KH
غ	GH

DAPAT MEMBACA & MENULIS AKSARA ARAB MELAYU

AKSARA ARAB MELAYU	LATIN
نڠ	NG
پ، ڠ	NY
س	SY
ت	TS
ص	SH
ض	DH
ط	TH
ظ	ZH


Kata yang dimulai dengan huruf vokal A, I, U, E, O dalam tulisan latin dieja dengan ا (alif) atau ع ('ain) dalam tulisan Aksara Arab Melayu. Tetapi huruf I diiringi dengan ي. Sedangkan huruf U dan O diiringi dengan و, kecuali kalimat yang diserap dari Bahasa Arab.

Contoh :

NO	LATIN	AKSARA ARAB MELAYU
1	Arab	عرب
2	Abadi	ابادي

NO	LATIN	AKSARA ARAB MELAYU
3	Abang	ابڠ
4	Ada	اد
5	Adam	آدم
6	Adik	اديق
7	Abdi	عبدي
8	Abid	عبيد
9	Ibu	ايبو
10	Ia	اي
11	Ide	ايدي
12	Imbas	ايمبس
13	Indra	ايندرا
14	Ingat	ايغت
15	Ibadah	عبادة
16	Ibarat	عبارة
17	Ucap	اوچف
18	Obat	اوبت
19	Ubah	اوبه

NO	LATIN	AKSARA ARAB MELAYU
20	Ubi	اوبي
21	Ulang	اولغ
22	Umpan	اومفن
23	Edar	ايدر
24	Ego	ايغو
25	Ejek	ايبيق
26	Empedu	امقدو
27	Empat	امقت
28	Engkau	اغكاو
29	Objek	اوبجيك
30	Obor	اوبور
31	Orang	اورغ
32	Otot	اوتوت
33	Organ	اورغن



PELAJARAN KEEMPAT

BENTUK HURUF AKSARA ARAB MELAYU TUNGGAL DAN BERSAMBUNG

NAMA HURUF	TUNGGAL	AWAL KATA	TENGAH KATA	AKHIR KATA
ALIF	ا	ا	ا، ل	ا، ل
BA'	ب	ب .	ب .	ب
TA'	ت	ت .	ت .	ت
TSA'	ث	ث .	ث .	ث
JIM	ج	ج .	ج .	ج
HĀ'	ح	ح .	ح .	ح
KHA'	خ	خ .	خ .	خ
DAL	د	د	د	د
DZAL	ذ	ذ	ذ	ذ
RA'	ر	ر	ر	ر
ZAI	ز	ز	ز	ز
SIN	س	س .	س .	س
SYIN	ش	ش .	ش .	ش
SHAD	ص	ص .	ص .	ص
DHAD	ض	ض .	ض .	ض
THA	ط	ط .	ط .	ط
ZHA	ظ	ظ .	ظ .	ظ
'AIN	ع	ع .	ع .	ع
GHAIN	غ	غ .	غ .	غ
FA'	ف	ف .	ف .	ف

NAMA HURUF	TUNGGAL	AWAL KATA	TENGAH KATA	AKHIR KATA
QAF	ق	ق .	ق .	ق
KAF	ك	ك .	ك .	ك
LAM	ل	ل .	ل .	ل
MIM	م	م .	م .	م
NUN	ن	ن .	ن .	ن
WAU	و	و	و	و
HA'	ه	ه .	ه .	ه
HAMZAH	ء	إِ أ	أ ء . ؤ	أ ؤ ؤ
YA'	ي	ي .	ي .	ي
C	چ	چ .	چ .	چ
G	ڭ	ڭ	ڭ	ڭ
NG	ڭ	ڭ	ڭ	ڭ
NY	ڭ	ڭ	ڭ	ڭ
TA' MARBUTHAH	ة	-	-	ة
V	ف	ف	ف	ف

KAEDAH :

Huruf-huruf Aksara Arab Melayu dibagi kepada empat kelompok:

1. Huruf yang boleh disambung atau dirangkaikan dengan huruf yang sebelumnya dan sesudahnya. Kelompok ini disebut dengan huruf **perangkai**.

Contoh : ب ن ت ل

bantal = بنتل

2. Huruf yang boleh disambung dengan huruf yang sebelumnya, tetapi tidak dengan huruf yang sesudahnya. Kelompok ini disebut dengan huruf **pemutus**. Huruf-hurufnya ialah: ا د ذ ر ز و ؤ

Contoh : ا و ر غ د ا ر ا

Orang = اورغ Dara = دارا

3. Huruf yang sifatnya mengikut kedudukan. Jika huruf ini terletak sesudah huruf pemutus maka sifatnya sama dengan huruf pemutus. Sebaliknya jika huruf ini terletak di antara huruf perangkai, maka huruf ini memerlukan sebuah rumah dan selanjutnya huruf ini digolongkan dengan huruf perangkai. Hurufnya adalah hamzah (ء) yang disebut dengan huruf **berumah**.
4. Huruf yang hanya digunakan diakhir kata, yaitu huruf ta' marbutah (ة) dan ya' (ي) tidak bertitik yang digunakan sebagai huruf (E). Kedua huruf ini disebut dengan huruf **penghujung**.

1. Huruf-huruf Perangkai

ب	ت	ث	ج	چ	ح	خ	س	ش
ص	ض	ط	ظ	ع	غ	غ	ف	ق
ق	ك	كف	ل	م	ن	ه	ي	ث

Contoh:

LATIN		AKSARA ARAB MELAYU
Kepiting	=	كڤيتيڠ
Kesal	=	كسل
Letih	=	لتيه
Kemas	=	كمس
Penggal	=	ڤڠڠل
Kancil	=	كنچيل
Penat	=	ڤنت
Hingga	=	هينڠڠ
Hitam	=	هيتم
Bekal	=	بكل

2. Huruf-huruf Pemutus

ا د ذ ر ز و ف

Contoh:

LATIN		AKSARA ARAB MELAYU
Roti	=	روتي
Veto	=	ڤيتو
Vila	=	ڤيلا
Volvo	=	ڤولڤو

LATIN		AKSARA ARAB MELAYU
Zabur	=	زبور
Zarafah	=	زرافه
Rumah	=	رومه
Dara	=	دارا
Data	=	داتا
Ikan	=	ايکن
Muazin	=	مؤذن

3. Huruf Berumah : ء

Contoh:

LATIN		AKSARA ARAB MELAYU
Jauh	=	جاءوه
Ru'yah	=	روعيه
Tahniah		تهنيه
Seorang		ساورغ

4. Huruf Penghujung : ي, ة

Contoh:


LATIN		AKSARA ARAB MELAYU
Khianat	=	خيانه
Ibadat	=	عباده
Kiamat		قيامة

LATIN	=	AKSARA ARAB MELAYU
Hikmat	=	حكمة
Hikayat	=	حكاية
Kiblat	=	قبلة
Tarikat	=	طريقة
Karisme	=	كاريسىمى
Egoisme	=	ايكوءيسىمى

LATIHAN 1

Sambungkan huruf-huruf berikut sesuai dengan kaedah di atas:

- - م ا ك ن -1
- - ج ا ل ن -2
- - ا ر ا چ -3
- - ب ا ل ي ع -4
- - ب و م ب و ع -5
- - ك و ل م -6
- - ا ي ك و ر -7
- - م ي ن و م -8
- - م و ن د و ر -9
- - س م ب ي ل ن -10



PELAJARAN KELIMA

PANDUAN MENGEJA DAN MENULIS AKSARA ARAB MELAYU

1. Kata dan Suku Kata

Bahasa Indonesia terdiri dari suku kata. Ada yang terbentuk dari satu suku kata dan ada yang terbentuk dari dua suku kata hingga enam suku kata. Contoh :

Cap	= cap	(satu suku kata)
Bos	= bos	(satu suku kata)
Jam	= jam	(satu suku kata)
Api	= a-pi	(dua suku kata)
Dia	= di-a	(dua suku kata)
Batu	= ba-tu	(dua suku kata)
Lampu	= lam-pu	(dua suku kata)
Berjalan	= ber-ja-lan	(tiga suku kata)
Peduli	= pe-du-li	(tiga suku kata)
Lampiran	= lam-pir-an	(tiga suku kata)
Sementara	= se-men-ta-ra	(empat suku kata)
Barangkali	= ba-rang-ka-li	(empat suku kata)
Berkeliaran	= ber-ke-li-ar-an	(lima suku kata)
Kekanak-kanakan	= ke-ka-nak-ka-nak-an	(enam suku kata)

2. Suku Kata Terbuka dan Tertutup


Suku kata dalam Bahasa Indonesia terdiri dari dua jenis, yaitu suku kata terbuka dan suku kata tertutup.

- o Maksud terbuka adalah suku kata itu diakhiri dengan huruf vokal.

Contoh : ma, mi, mu, me, mo,

- o Maksud tertutup adalah suku kata itu diakhiri dengan huruf konsonan.

Contoh : jan, jin, jun, jen, jon.



PELAJARAN KEENAM

MENGEJA SUKU KATA YANG MENGGUNAKAN VOKAL (U) DAN (O)

1. Pada awal kata:

Vokal (U) dan (O) terbuka atau tertutup dilambangkan dengan alif (ا) dan wau (و).

Contoh :

Undi	=	اوندي	Organ	=	اورگن
Umpat	=	اومفت	Ombak	=	اومبق
Ulam	=	اولم	Otak	=	اوتق
Ugut	=	اوگوت			

2. Pada tengah kata:

Vokal (U) dan (O) terbuka atau tertutup di dilambangkan dengan wau (و).

Contoh :

Lompat	=	لومفت	Tumbang	=	تومبغ
Lomba	=	لومبا	Jumpa	=	جومفا
Bola	=	بولا	Curah	=	چوره
Botol	=	بوتول	Bukan	=	بوکن

3. Pada akhir kata:

Vokal (U) dan (O) terbuka atau tertutup dilambangkan dengan wau (و).

Contoh :

Jambu	=	جمبو
-------	---	------

Tebu	=	تېو
Logo	=	لوگو
Bodoh	=	بودوه
Rumput	=	رومڤوت

Jika (U) terbuka didahului huruf (A) maka dilambangkan dengan alif (ا) dan wau (و).

Contoh:

Kerbau	=	كرباو
Engkau	=	اڠكاو

Jika (U) tertutup didahului huruf vokal (A) maka dilambangkan dengan hamzah (ء) dan wau (و).

Contoh :

Jauh	=	جاءوه
Laut	=	لاءوت
Lauk	=	لاءوق


Kesimpulan:

Vokal (U) dan (O) di awal kata dilambangkan dengan *alif* (ا) dan *wau* (و), di tengah kata dan akhir kata dilambangkan dengan *wau* (و), kecuali jika (U) di akhir kata didahului huruf (A) dilambangkan dengan *alif* (ا) dan *wau* (و) pada suku kata terbuka, dan dengan hamzah (ء) dan *wau* (و) pada suku kata tertutup.

LATIHAN 2

Tulislah kata-kata berikut dengan huruf Arab Melayu:

1. Bodoh =
2. Burung =
3. Susu =
4. Bulu =
5. Tugu =
6. Botol =
7. Jongkok =
8. Dorong =
9. Dongkol =
10. Pohon =



PELAJARAN KETUJUH

MENGEJA SUKU KATA YANG MENGGUNAKAN VOKAL (A)

1. Pada awal kata:

Vokal (A) terbuka atau tertutup dilambangkan dengan huruf alif (ا).

Contoh :

Anak	=	انق
Acar	=	اچر
Angkut	=	اڭكوت

2. Pada tengah kata :

Vokal (A) pada suku kata terbuka dilambangkan dengan huruf alif (ا).

Contoh :

Kamu	=	كامو
Baru	=	بارو

Adapun pada suku kata tertutup, tidak dilambangkan dengan huruf apapun.

Contoh :

Lambang	=	لمبڭ
Jantan	=	جنتن

3. Pada akhir kata:

Jika suku kata terdiri dari satu huruf vokal (A) saja maka vokal (A) dilambangkan dengan alif.

vokal (A) tetapi tidak didahului salah satu huruf d, r, l, w, ng (د - ر - ل - و - غ), maka ia tidak dilambangkan dengan alif.

Contoh:

Laba	=	لاب	Baka	=	باك
Kata	=	كات	Nama	=	نام
Raja	=	راج	Mana	=	مان
Masa	=	ماس	Jaga	=	جاك
Baca	=	باچ	Kaya	=	كاي
Bapa	=	باف	Hanya	=	هان

Jika vokal (A) itu didahului suku kata terbuka yang menggunakan selain (A) dan (E) pepet atau didahului suku kata tertutup, maka ia mesti dilambangkan dengan huruf alif (ا).

Contoh:

Tiba	=	تيا	Punya	=	قوپا
Kerja	=	كرجا	Panca	=	قنچا
Harta	=	هرتا	Buta	=	بوتا
			Jumpa	=	جومقا

Kecuali jika huruf konsonan yang mendahuluinya huruf ك ك maka ia tidak dilambangkan dengan huruf alif (ا).

Contoh:

Reka	=	ريك	Bangka	=	بخك
Muka	=	موك	Bangga	=	بخك
Tiga	=	تياك	Rongga	=	روغك


Kesimpulan:

1. Vokal (a) di awal kata dilambangkan dengan *alif* (ا).
2. Vokal (a) terbuka di tengah kata dilambangkan dengan *alif* (ا)
3. Vokal (a) tertutup di tengah kata tidak dilambangkan dengan huruf apapun.
4. Vokal (a) di akhir kata dilambangkan dengan *alif* (ا) kecuali pada dua tempat:
 - a. Ketika vokal (a) terbuka didahului suku kata terbuka yang menggunakan vokal (a) tetapi tidak didahului oleh salah satu huruf berikut (د - ر - ل - و - غ).
 - b. Ketika vokal (a) terbuka didahului huruf (ك) atau (ك).

LATIHAN 3

Tuliskan kata-kata berikut dengan huruf Arab Melayu:

1. Barang =
2. Basah =
3. Dada =
4. Bandar =
5. Saya =
6. Mara =
7. Sayang =
8. Pala =
9. Nyawa =
10. Sangka =



PELAJARAN KEDELAPAN

MENGEJA SUKU KATA YANG MENGGUNAKAN VOKAL (E) PEPET

1. Pada awal kata:

(E) pepet di awal kata dilambangkan dengan alif (ا), baik terbuka maupun tertutup.

Contoh : Emak = امق Enam = انم
 Entah = انتہ Engkau = اغكاو

2. Pada tengah kata :

(E) pepet di tengah kata tidak dilambangkan dengan huruf apapun.

Contoh : Kena = كنا
 Bahtera = بہترا
 Sumber = سومبر

3. Pada akhir kata:

(E) pepet di akhir kata dilambangkan dengan ya (ي) tidak bertitik.

Contoh : Egoisme = ايكوئيسمى
 Komunisme = كومونيسمى


Kesimpulan:

(E) pepet di awal kata dilambangkan dengan *alif* (ا), di tengah kata tidak dilambang dengan huruf apapun dan di kata dilambangkan dengan *ya'* (ي) tidak bertitik.

LATIHAN 4

Tulislah kata-kata berikut ini dengan huruf Arab Melayu:

1. Empedu =
2. Enggu =
3. Gemar =
4. Geledah =
5. Gejala =
6. Jerat =
7. Jengkal =
8. Kertas =
9. Kerabu =
10. Hempas =



PELAJARAN KESEMBILAN

MENGEJA SUKU KATA YANG MENGGUNAKAN VOKAL (I) DAN (E)

1. Pada awal kata:

Vokal (i) dan (e) pada awal kata, baik terbuka maupun tertutup dilambangkan dengan alif (ا) dan ya' (ي).

Contoh : Ikan	=	ايکن	Inti	=	اينتي
Ikut	=	ايکوت	Imbuh	=	ايمبوه
Elak	=	ايلق	Esok	=	ايسوق
Enteng	=	اينتيغ			

2. Pada tengah kata:

Vokal (i) dan (e) pada tengah kata, baik terbuka maupun tertutup dilambangkan dengan ya' (ي).

Contoh : Kira	=	کيرا	Ribu	=	ريبو
Simpan	=	سيمقن	Dewa	=	ديوا
Tembak	=	تيمبق			

Imbuh =

Jika vokal (i) dan (e) tertutup didahului suku kata terbuka dilambangkan dengan hamzah (ء) dan ya' (ي).

Contoh : Main	=	ماءين
Buih	=	بوءيه
Keruing	=	کروءيغ

3. Pada akhir kata:

Vokal (i) dan (e) pada akhir kata terbuka dilambangkan dengan ya' (ي).

Contoh: Roti	=	روتي	Kari	=	کاري
Kue	=	کوي	Sepi	=	سفي


Kesimpulan:

Vokal (e) dan (i) di awal kata dilambangkan dengan *alif* (ا) dan *ya'* (ي), di tengah kata dan diakhir kata dengan *ya'* (ي)

LATIHAN 5

Tulislah kata-kata berikut dengan huruf Arab Melayu :

1. Indah =
2. Ingat =
3. Bukit =
4. Kereta =
5. Gesek =
6. Dewa =
7. Bengkak =
8. Silap =
9. Serius =
10. Singkir =



PELAJARAN KESEPULUH

KATA JATI DAN SERAPAN BUKAN BAHASA ARAB YANG TERDIRI DARI SATU SUKU KATA

1. Suku kata terbuka:

- a. Vokal (e) pepet yang terdiri dari satu suku kata tidak dilambangkan dengan huruf apapun.

Contoh : Ke = ك

- b. Vokal (o) dan (u) dilambangkan dengan wau (و).

Contoh : Zoo = زوو Lu = لو

- c. Vokal (i) dan (e) dilambangkan dengan ya' (ي).

Contoh : Mi = مي

Dikecualikan awalan "di" = د tidak dilambangkan dengan ya' (ي).

- d. Vokal (a) dilambangkan dengan alif (ا). Contoh :

nya = يا Ya = يا

2. Suku kata tertutup:

- a. Vokal (a) tertutup yang terdiri dari satu suku kata tidak dilambangkan dengan huruf apapun, kecuali jika huruf pertama dari suku katanya huruf "w" (و), maka ia dilambangkan dengan alif (ا). Contoh :

Pam = قم Cap = چف

Jam = جم Cat = چت

Wan = وان Wang = واغ

Dikecualikan dari kaedah ini kata (dan) دان, maka ia dilambangkan dengan alif (ا).

- b. Vokal (u) dan (o) dilambangkan dengan wau (و). Contoh :

Bus = بوس Sup = سوف

Pun = فون Dos = دوس

Pot = فوت Tol = تول

c. Vokal (i) dan (e) dilambangkan dengan ya' (ي). Contoh :

Tim	=	تيم	Bil	=	بيل
Cek	=	چيك	Sen	=	سين

Adapun kata yang diserap dari Bahasa Arab yang terdiri dari satu suku kata, dieja sesuai dengan bahasa asalnya.

Contoh


Dam	=	دم	Had	=	حد
Khas	=	خاص	Roh	=	روح
Zat	=	ذات	Sah	=	صح
Bin	=	بن	Am	=	عام

Dikecualikan dari kaedah ini kata Jin = جين asalnya ((جن)).

LATIHAN 6

Tulishlah kata-kata berikut dengan huruf Arab Melayu:

1. Jam =
2. Bil =
3. Teh =
4. Bon =
5. Cek =
6. Tak =
7. Tong =
8. Rol =
9. Sup =
10. Pak =



PELAJARAN KESEBELAS

KATA JATI DAN SERAPAN BUKAN BAHASA ARAB YANG TERDIRI DARI DUA SUKU KATA ATAU LEBIH

Pada dasarnya kata jati dan serapan bukan Bahasa Arab dieja mengikut kaedah yang sudah ditetapkan pada pelajaran terdahulu, namun terdapat sedikit pengecualian. Pengecualian ini muncul disebabkan faktor-faktor berikut :

1. Karena ejaan kata berkenaan telah menjadi warisan sejak dahulu dan telah ditetapkan dalam konvensi tulisan Arab Melayu 1984.
2. Karena hendak mengurangi kesamaran dengan perkataan lain yang sama ejaan dengannya.

Kaedah umum ejaan Arab Melayu adalah sebagai berikut :

- a. Vokal (e) pepet tidak menggunakan lambang, baik terbuka maupun tertutup.
- b. Vokal (a) terbuka menggunakan lambang alif, dan tertutup tidak menggunakan lambang.
- c. Vokal (o) dan (u) menggunakan lambang wau (و), baik terbuka maupun tertutup.
- d. Vokal (e) dan (i) menggunakan lambang ya' (ي), baik terbuka maupun tertutup.

Menurut kaedah umum di atas, vokal (a) terbuka menggunakan lambang alif, tetapi menurut peraturan yang ditetapkan, vokal (a) terbuka menggunakan lambang alif pada suku kata pertama, sementara pada suku kata kedua tidak dilambangkan dengan alif, kecuali jika ia dimulai dengan salah satu huruf berikut: غ - و - ل - ر - د .

Contoh :	Baca = باچ	Baja = باج
	Kaya = كاي	Saya = ساي
	Nada = نادا	Dara = دارا
	Pala = فل	Jawa = جاوا

Dikecualikan dari kaedah ini kata-kata berikut :

Maka =	مك	Maha =	مها
Paha =	فها	Ada =	اد
Pada =	قد		

Menurut kaedah, gabungan vokal (i) terbuka + (a) terbuka, vokal (i) dilambangkan dengan ya' (ي), dan vokal (a) dilambangkan dengan alif (ا).

Contoh : Bisa = بيسا

Dikecualikan dari peraturan ini kata-kata berikut:

Dia =	دي	Ia =	اي
Kita =	كيت	Lima =	ليم

Menurut kaedah, gabungan vokal (a) tertutup + (u) tertutup, vokal (a) tidak dilambangkan dengan huruf apapun, dan vokal (u) dilambangkan dengan wau (و) kecuali pada kata berikut, demi menghindari kekeliruan.

Bandul =	باندول	menjaga kekeliruan dari "bendul"
Bandung =	باندوڠ	menjaga kekeliruan dari "bendung"
Cangkung =	چاڠكوڠ	menjaga kekeliruan dari "cengkung"
Kantung =	كانتوڠ	menjaga kekeliruan dari "kentung"
Kampus =	كامفوس	menjaga kekeliruan dari "kempus"
Kandung =	كاندوڠ	menjaga kekeliruan dari "kendung"
Kampung =	كامفوڠ	menjaga kekeliruan dari "kempung"
Hambus =	هامبوس	menjaga kekeliruan dari "hembus"

Lambung = لامبوع menjaga kekeliruan dari "lembung"
 Tambun = تامبون menjaga kekeliruan dari "tembun".

Menurut kaedah, gabungan vokal (a) tertutup + vokal (i), vokal (a) tidak dilambangkan dengan huruf apapun, dan vokal (i) dilambangkan dengan ya' (ي) kecuali pada kata berikut:

Banci = بانچي Kancing = كانچيغ
 Kampit = كامڤيت Rasmi = راسمي

Menurut kaedah, gabungan vokal (a) terbuka + vokal (a) tertutup, vokal (a) pada suku kata kedua tidak menggunakan lambang alif (ا) kecuali kata-kata berikut:

Ayan = ايان Ayat = ايات

Menurut kaedah, vokal (a) terbuka pada akhir kata menggunakan lambang alif, kecuali vokal (a) yang didahului huruf ك dan ك. Contoh:

Reka	=	ريك	Muka	=	موك
Tiga	=	تيك	Bangga	=	بغاك
Rongga	=	روغاك	Terka	=	ترك
Serga	=	سرك	Jaga	=	جاك
Meka	=	ميك	Tiga	=	تيك
Hingga	=	هيغاك	Jingga	=	جيغاك
Cega	=	چيك	Leka	=	ليك
Eka	=	ايك	Jika	=	جيك
Cika	=	چيك	Mega	=	ميك
Peka	=	ڤيك	Tega	=	تيك

Buka	=	بوك	Duga	=	دوك
Juga	=	جوك	Luka	=	لوك
Suka	=	سوك	Murka	=	مورك
Ungka	=	اوڠك	Moga	=	موك
Soga	=	سوك	Toka	=	توك
Yoga	=	يوك			

Dikecualikan dari kaedah ini kata "bega" بيگا untuk menghindarkan kekeliruan dari kata "beg" بيك.

Kaedah ini dapat dijadikan sebagai pedoman ketika mengeja kata-kata yang terdiri lebih dari dua suku kata seperti:

Ketika	=	كتيك
Mentega	=	منتيك
Curiga	=	چوريك

Dikecualikan dari kaedah gabungan vokal (i) terbuka + vokal (a) tertutup, vokal (i) menggunakan lambang ya' (ي) dan vokal (a) menggunakan lambang alif (ا).

Contoh :	Biak	=	بياق
	Biar	=	بيار
	Piat	=	قيات

Menurut kaedah, (e) terbuka + (a) terbuka, (e) berlambangkan ya' (ي) dan vokal (a) berlambangkan alif (ا), kecuali kata :

Beta = بيت

Menurut kaedah, (i) terbuka + (i) terbuka, kedua suku kata berlambangkan ya' (ي), kecuali kata: Ini = اين

Menurut kaedah, (i) terbuka + (u) terbuka, (i) berlambangkan ya' (ي) dan (u) berlambangkan wau (و), kecuali kata : Itu = ايت

Menurut kaedah, (u) tertutup + (a) terbuka, (u) berlambangkan wau (و), kecuali kata : Syurga = شرف

Kaedah yang diterapkan pada kalimat yang terdiri dari dua suku kata, dapat diterapkan pada kalimat yang terdiri dari tiga suku kata. Meskipun demikian, terdapat beberapa pengecualian seperti kata:

Derama	=	دراما	Seraya	=	سرايا
Kepada	=	كفد	Kelewang	=	كليواغ
Tiada	=	تياد			

LATIHAN 7

A. Tulislah kata-kata berikut dengan huruf Arab Melayu:


1. Baja =
2. Laga =
3. Kala =
4. Bimbing =
5. Hanya =
6. Halus =
7. Honda =
8. Jongkok =
9. Sombong =

DAPAT MEMBACA & MENULIS AKSARA ARAB MELAYU ———

- 10. Rembet =
- 11. Ramping =
- 12. Rampung =
- 13. Rangsang =
- 14. Rotan =
- 15. Dodol =

B. Tulislah kata-kata berikut dengan huruf latin:

- = ١. لينتخ
- = ٢. لوروغ
- = ٣. لونتر
- = ٤. دريغ
- = ٥. دكت
- = ٦. برسین
- = ٧. بیجقسان
- = ٨. بیناتخ
- = ٩. بوپی
- = ١٠. بونوه



PELAJARAN KEDUA BELAS

MENGEJA KATA YANG MENGGUNAKAN DIFTONG

1. Diftong (ai)

Pada awal kata : Dieja dengan menggunakan (ا ي)

Pada tengah kata : Dieja dengan menggunakan (ا ي)

Pada akhir kata : Dieja dengan menggunakan (ا ي)

Contoh : Air = اءير
Laici = لاءىچى
Cerai = چراءى

2. Diftong (au)

Pada awal kata : Dieja dengan menggunakan (ا ء)

Pada tengah kata : Dieja dengan menggunakan (ا ء)

Pada akhir kata : Dieja dengan menggunakan (ا ء)

Contoh : Autonomi = اءءونومى
Saudagar = ساءءاءكر
Sengau = سءاءاؤ

3. Diftong (oi)

Pada awal kata : Tidak ada penggunaannya.

Pada tengah kata : Dieja dengan menggunakan (ا ي)


Pada akhir kata : Dieja dengan menggunakan (ا ي)

Contoh : Koir = كوءىر
Sekoi = سكوى

LATIHAN 8

Tulislah kata-kata berikut dengan huruf Arab Melayu:

1. Kerbau =
2. Harimau =
3. Memadai =
4. Air hujan =
5. Mempunyai =
6. Kemarau =
7. Bercerai =
8. Serai =
9. Boikot =
10. Amboi =



PELAJARAN KETIGA BELAS

MENGEJA KATA SERAPAN BAHASA ARAB

Peraturan umum yang digunakan dalam mengeja kata serapan dari Bahasa Arab adalah sebagai berikut:

1. Semua istilah keagamaan dieja mengikut bahasa asalnya, yakni tidak disesuaikan dengan ejaan latin, kecuali jika ejaan asalnya itu mengelirukan.
2. Kata-kata umum dieja menurut jenis vokal yang digunakan, yakni kata yang dibaca panjang dieja dengan menggunakan huruf vokal. Sebaliknya kata yang dibaca pendek dieja tanpa menggunakan huruf vokal.

Selain dari itu, terdapat peraturan khusus yang digunakan untuk mengeja kata-kata yang dianggap bermasalah. Kata-kata yang dianggap bermasalah adalah :

- a. Sama ejaannya tetapi berlainan artinya.
- b. Kata yang mengandung huruf hamzah.
- c. Kata yang diakhiri dengan (ta') marbutah (ة).

a. Sama Ejaannya Tetapi Berlainan Artinya

Kaedah:

Vokal (i) dieja dengan ya' (ي) dan vokal (u) dieja dengan (و).

Contoh :	Muhrim	=	محريم
	Muharram	=	محرم
	Zikir	=	ذيكير
	Zakar	=	ذكر
	Alim	=	عاليم
	Alam	=	عالم

b. Kata Yang Mengandung Huruf Hamzah

Kaedah :

1. Kata yang terdiri dari istilah keagamaan dieja sesuai dengan ejaan Arab.
2. Kata umum dieja sesuai dengan tata bahasa Indonesia.

Contoh : Muktamar = موعتمر
 Daerah = داعيرة

c. Kata yang diakhiri dengan (ta') marbuthah (ة)

Kaedeah:

1. Kata umum yang lazimnya disebut dengan bunyi (h) hendaklah dieja dengan huruf (ه).

Contoh : Jamaah = جماعه
 Hadiah = هديه
 Faedah = فائده

2. Kata umum yang lazimnya disebut dengan bunyi (t) bisa dieja dengan huruf (ta) marbuthah (ة) atau maftuhah/terbuka (ت).

Contoh : Syarikat = شريكة atau شريكت
 Sahabat = صحابه atau صحابت
 Alamat = علامة atau علامت

3. Kata umum yang kadang-kadang disebut dengan bunyi (t) dan kadang-kadang disebut dengan bunyi (h), hendaklah dieja dengan huruf (ta) marbuthah (ة).

Contoh : Hidayah/ Hidayat = هداية
 Hikmah/ Hikmat = حكمة

Berdasarkan keterangan di atas, dapat diketahui bahwa dalam mengeja kata-kata Arab yang diserap ke Bahasa Indonesia, hendaklah terlebih dahulu mengetahui panjang dan pendeknya.

Contoh-contoh Bahasa Arab yang diserap ke dalam Bahasa Indonesia:


1. Adab =	ادب	22. Fasih =	فصيح
2. Azab =	عذاب	23. Aman =	أمان
3. Amal =	عمل	24. Alama =	علامة / علامت
4. Maaf =	معاف	25. Awam =	عوام
5. Ashar =	عصر	26. Amanah =	امانة
6. Akhlak =	اخلاق	27. Kerabat =	قراية / قرابت
7. Azam =	عزم	28. Maklumat =	معلومة / معلومت
8. Arwah =	ارواح	29. Sahabat =	صحابية / صحابت
9. Askar =	عسكر	30. Wasilah =	وصيله
10. Hairan =	حيران	31. Tasawuf =	تصوف
11. Daftar =	دفتر	32. Mujarab =	مجرّب
12. Maulid =	مولد	33. Tayammum =	تيمم
13. Berkat =	بركة / برکت	34. Mustajab =	مستجاب
14. Masjid =	مسجد	35. Tarbiyah =	تربيه
15. Laknat =	لعنة / لعنت	36. Muazin =	مؤذن
16. Amil =	عامل	37. Kalimat =	كلمة
17. Adat =	عادة	38. Munafik =	منافق
18. Salih =	صالح	39. Akhirat =	اخيرة
19. Qamat =	قامة	40. Muslimat =	مسلمات
20. Yakin =	يقين	41. Akidah =	عقيده
21. Bala =	بلاء	42. Mujahid =	مجاهد

- | | | | | | |
|--------------|---|-------|---------------|---|---------------|
| 43. Syariat | = | شريعة | 46. Mukjizat | = | معجزة |
| 44. Maktamad | = | معتمد | 47. Khasiat | = | خاصية / خاصيت |
| 45. Musibah | = | مصيبة | 48. Istighfar | = | استغفار |

LATIHAN 9

Tuliskan kata-kata berikut dengan huruf Arab Melayu:

1. Insan =
2. Jimak =
3. Nikah =
4. Istinjak =
5. Ikhtisas =
6. Riwayat =
7. Iktiraf =
8. Mujarab =
9. Mumaiz =
10. Tabiat =



PELAJARAN KEEMPAT BELAS

**MENGEJA KATA YANG
BERIMBUHAN**

Imbuhan dalam Bahasa Indonesia terbagi kepada dua; awalan dan akhiran. Kaedah mengeja imbuhan ini adalah sebagai berikut:

1. AWALAN :

Awalan baik ia berbunyi (i) atau (e) tidak dilambangkan dengan huruf apapun.

Contoh:

Seorang	: سأورغ	Seekor	: سأيكور
Sesama	: سسام	Diambil	: دأمبيل
Dimakan	: دماكن	Terharu	: ترهارو
Tergigit	: تركيگيت	Berdiri	: برديري
Berjalan	: برجالن	Berekor	: برايكور
Perbandar	: قربندر	Persen	: فرسين
Pemburu	: قمبورو	Pengkhianat	: فقخياناة
Memukul	: مموكول	Melabur	: ملابور

Jika kata dasar dimulai dengan huruf alif (ا) seperti اعلان dan اوتوس maka huruf alif dibuang ketika dimasukkan awalan men dan pen.

Contoh :

Usul	اصول	menjadi mengusulkan	مغوصولكن
Iktiraf	اعتراف	menjadi pengiktirafan	فقيعترافن

2. AKHIRAN :

a. Akhiran (an)

Jika kata dasar diakhiri dengan huruf alif, maka akhiran ini dieja dengan huruf Hamzah dan Nun (ن ء). Bagi kata yang tidak ada lambang alif, hendaklah ditambah alif terlebih dahulu.

Contoh :

Binaan	=	بيناءن	(بينا + ءن)
Sewaan	=	سيوان	(سيوا + ءن)
Bacaan	=	باجاءن	(باچ + ا + ءن)

Jika kata dasar diakhiri dengan huruf (و), maka akhiran ini dieja dengan Alif dan Nun (ن ا).

Contoh :

Susuan	=	سوسوان	(سوسو + ان)
Gurauan	=	گوروان	(گوراو + ان)

Jika kata dasar diakhiri dengan huruf selain yang disebut di atas, maka akhiran ini dieja dengan huruf (ن).

Contoh :

Halangan	=	هالغان	(هالغن + ن)
Jabatan	=	جابتن	(جابت + ن)
Masakan	=	ماسقن	(ماسق + ن)

b. Akhiran (i)

Jika kata dasar diakhiri dengan huruf alif atau wau, maka akhiran dieja dengan huruf (ي ء). Jika alif atau wau tidak dilambangkan maka keduanya ditambah terlebih dahulu.

Contoh :

Nodai	=	نودائي	(نودا + ءي)
Bacai	=	باجائي	(باچ + ا + ءي)
Sukai	=	سوكائي	(سوك + ا + ءي)
Susui	=	سوسوءي	(سوسو + ءي)

Jika kata dasar diakhiri dengan selain alif (ا) atau (و), maka akhiran dieja dengan huruf ya' (ي).

Contoh :

Sirami	=	سيرمي	(سيرم + ي)
Tanami	=	تانمي	(تانم + ي)

(من ، ته ، كه ، له ، لن ، ن ، مو ، كو ، واتي ، ون)

Jika kata dasar berakhir dengan (a) yang tidak dilambangkan dengan huruf alif (ا) atau dengan huruf (i) yang tidak dilambangkan dengan ya' (ي) atau dengan huruf (u) yang tidak dilambangkan dengan huruf (و), maka huruf-huruf (ا و ي) hendaklah ditambah terlebih dahulu sesudah kata dasar, kemudian diikuti dengan akhiran.


Contoh :

Manakah	=	ماناكة	(مان + ا + كه)
Adakah	=	اداكه	(اد + ا + كه)
Itulah	=	ايتوله	(ايت + و + كه)
Inikah	=	اينيكه	(اين + ي + كه)

LATIHAN 10

Tuliskan kata-kata berikut dengan huruf Arab Melayu:

1. Bagaimanakah =
2. Cucuku =
3. Barangan =
4. Membeli =
5. Memajukan =
6. Mengira =
7. Tertarik =
8. Bersungguh-sungguh =
9. Pembebasan =
10. Menyunting =
11. Memarahi =
12. Galian =
13. Dikejutkan =
14. Pengasih =
15. Pembangkang =



KUNCI JAWABAN

Latihan 1

- | | |
|-----------|------------|
| ۱- ماکن | ۲- جالن |
| ۳- اچارا | ۴- بالیغ |
| ۵- بومیوڭ | ۶- کولم |
| ۷- ایکور | ۸- مینوم |
| ۹- موندور | ۱۰- سمبیلن |

Latihan 2

- | | |
|-----------|-----------|
| ۱- بودوه | ۲- بوروڭ |
| ۳- سوسو | ۴- بولو |
| ۵- توك | ۶- بوتول |
| ۷- جوڭكوق | ۸- دوروڭ |
| ۹- دوڭكول | ۱۰- قوهون |

Latihan 3

- | | |
|---------|-----------|
| ۱- بارغ | ۲- باسه |
| ۳- دادا | ۴- بندر |
| ۵- ساي | ۶- مارا |
| ۷- سايغ | ۸- قالالا |
| ۹- پاوا | ۱۰- سغك |

Latihan 4

- | | |
|----------|----------|
| ۱- امقدو | ۲- اغكو |
| ۳- كمر | ۴- كلیده |
| ۵- كجالا | ۶- جرت |
| ۷- جغكل | ۸- كرتس |
| ۹- كرابو | ۱۰- همفس |

Latihan 9

۲- ايغت	۱- اينده
۴- كريتا	۳- بوكيت
۶- ديوا	۵- كيسيق
۸- سيلف	۷- بيغكوق
۱۰- سيغكير	۹- سيربوس

Latihan 10

۲- بيل	۱- جم
۴- بون	۳- تيه
۶- تق	۵- چيك
۸- رول	۷- توغ
۱۰- فق	۹- سوف

Latihan 7 (Adan B)

۲- لاف	۱- باج
۴- بيمبيت	۳- كالا
۶- هالوس	۵- هاش
۸- جوغكوق	۷- هوندا
۱۰- بيمبيغ	۹- سومبوغ
۱۲- رمفوغ	۱۱- رمفيغ
۱۴- روتن	۱۳- رغشغ
	۱۵- دودول

1- Lintang

2- Lorong

3- Lontar

4- Dering

5- Dekat

6- Bersin

7- Bijaksana

8- Binatang

9- Bunyi

10- Bunuh

Latihan 8

- | | |
|---------------|--------------|
| ۲- هار يماو | ۱- كراباو |
| ۴- اءير هو جن | ۳- ممءاء ي |
| ۶- كمار او | ۵- ممقوپاء ي |
| ۸- سراي | ۷- بر چراي |
| ۱۰- امبوي | ۹- بوء يكو ت |

Latihan 13

- | | |
|------------|-----------|
| ۲- جماع | ۱- انسان |
| ۴- استنءاء | ۳- نكاح |
| ۶- رواية | ۵- اخءصاص |
| ۸- مجرب | ۷- اعءراف |
| ۱۰- طبيعة | ۹- مميز |

Latihan 10

- | | |
|------------------|---------------|
| ۲- چو چوكو | ۱- باءيماناكه |
| ۴- ممبلي | ۳- بار عن |
| ۶- مءيرا | ۵- مما جوكن |
| ۸- برسو عنكوه ۲۵ | ۷- ترءاريق |
| ۱۰- ميونءيء | ۹- قمبيسن |
| ۱۲- كالي ن | ۱۱- ممار هي |
| ۱۴- قءاسيه | ۱۳- دكجو تكن |
| | ۱۵- قمبءكء |

